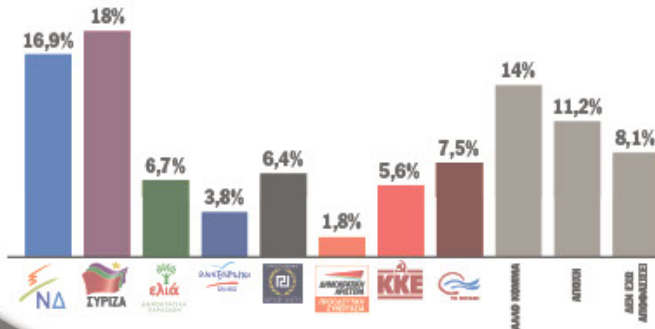


Η πρόθεση ψήφου για τις ευρωεκλογές

Το ερώτημα: Αν είκαμε αύριο ευρωεκλογές, ποιο κόμμα θα ήταν πιθανότερο να ψηφίσετε;



Χαμηλή συσπείρωση για τους δύο «μονομάχους»

Πόσο πιστεύουν οι ψηφοφόροι στη

| | | |
|-------|-----------|-------------------------------|
| 19,1% | ΝΑΙ | ΕΛΙΑ ΑΓΡΟΠΟΛΙΤΙΚΗ ΠΑΡΑΤΑΞΗ |
| 70,6% | ΟΧΙ | |
| 10,3% | ΔΩΝ ΕΞΕΡΩ | |
| 31,2% | ΝΑΙ | ΤΟ ΒΟΥΛΑ |
| 53,3% | ΟΧΙ | |
| 15,5% | ΔΩΝ ΕΞΕΡΩ | |

ΑΝΤΕΧΕΙ Η ΚΥΒΕΡΝΗΣΗ

Είναι ντέρμπι, δεν είναι δημοψήφισμα

Οι Έλληνες διεκδικούν καλύτερη διακυβέρνηση, αλλά δεν θέλουν... επανάσταση. Η δημοσκοπία της εταιρείας e-voice, που κατ' αποκλειστικότητα δημοσιεύει σήμερα το «Π», προσφέρει μια εξαιρετικά υπηρεσία στην προσπάθεια ανάλυσης των δεκάδων ερευνών που βλέπουν το φως της δημοσιότητας αυτές τις μέρες. Κι αυτό γιατί για πρώτη φορά γίνεται προσπάθεια διερεύνησης των διαθέσεων ή των «πολιτικών καταβολών» των ψηφοφόρων που σήμερα διαλέγουν «αναποφασιστοί».

Η διαφορά μεταξύ των δύο μεγάλων κομμάτων, όσον αφορά την πρόθεση ψήφου στις ευρωεκλογές, δεν είναι μεγάλη, εξακολουθεί να παραμένει στα όρια του «στατιστικού λάθους». Το 18% των ψηφοφόρων επιλέγει τον ΣΥΡΙΖΑ και το 16,9% τη Νέα Δημοκρατία.

Η νεοσύστατη Ελιά-Δημοκρατική Παράταξη, που προσπαθεί να στεγάσει τους ψηφοφόρους της Κεντροαριστεράς, ανταποκρίνεται στις προσδοκίες του

Κρίσιμο μέγεθος το ποσοστό της αποχής που φαίνεται πως θα είναι μεγάλο

6,7% των ερωτηθέντων. Εντύπωση προκαλεί ότι το Ποτάμι, του δημοσιογράφου Σταύρου Θεοδωράκη, προσελκύει το 7,5% των ερωτηθέντων και φαίνεται ότι είναι ικανό να «σπκώσει από τον καναπέ της αποχής» το 9,8% των ψηφοφόρων που δεν πήγαν να ψηφίσουν στις εκλογές του Ιουνίου 2012.

Η έρευνα αποτυπώνει μία τάση «αύλαρης ψήφου», όπως συμβαίνει συνήθως στις ευρωεκλογές. Κατά συνέπεια, ο «δημοψηφισματικός χαρακτή-

ρας», που η αξιωματική αντιπολίτευση θέλει να προσδώσει στις κάλπες της 25ης Μαΐου, φαίνεται πως δεν γίνεται αποδεκτός από το εκλογικό σώμα. Ο ΣΥΡΙΖΑ προηγείται κατά 1,1% της ΝΔ σε ποσοστά, όμως, που θυμίζουν περισσότερο τις εκλογές του Μαΐου 2012, παρά τις δευτερές εκλογές του Ιουνίου 2012.

Επόμενο ενδιαφέρον στοιχείο της δημοσκοπίας είναι η δυναμική των δύο μονομάχων. Το ποσοστό συσπείρωσης των οπαδών, τόσο της ΝΔ όσο και του ΣΥΡΙΖΑ, βρίσκεται λίγο πάνω από το όριο του 50% (έναν στους δύο ψηφοφόρους τους), ενώ η τάση ψήφου προς τα μικρότερα κόμματα που αναφέρονται ως «Λοιπά» είναι πολύ υψηλή (14%).

Αναποφασιστο παραμένει το 8,1% του εκλογικού σώματος. Ωστόσο, στο ειδικό ερώτημα που τέθηκε, ειδικά γι' αυτό το κομμάτι των ψηφοφόρων, ως προς το πια κόμματα «θα μπορούσαν να ψηφίσουν», προκύπτει επίσης μία τάση ναυπηγίας προς διάφορα κόμματα, με σημαντικά καταγραφά,

■ ΟΙ ΑΝΑΠΟΦΑΣΙΣΤΟΙ «ΚΛΙΝΟΥΝ» ΚΑΤΑ 19,3% ΠΡΟΣ ΤΗΝ ΕΛΙΑ, ΚΑΤΑ 15,7% ΠΡΟΣ ΤΗ ΝΔ ΚΑΙ ΚΑΤΑ 9,6% ΠΡΟΣ ΤΟΝ ΣΥΡΙΖΑ ΚΑΙ

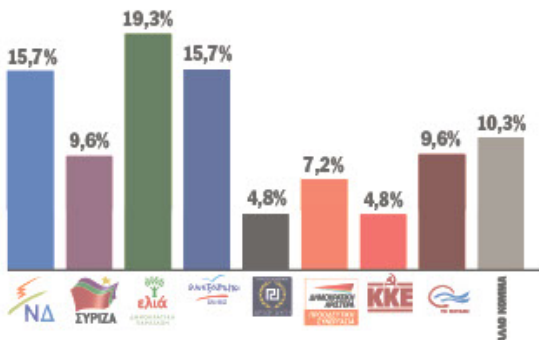


Η ΤΑΥΤΟΤΗΤΑ ΤΗΣ ΕΡΕΥΝΑΣ

- Επιστήμη διερεύνησης της Δημόσιας Οpinions: EVOICE
- Αριθμός Μετατόν 56 στο ΕΕΡ
- Εκπαίδευση: Εργαστήριο «ΠΑΡΕΚΚΗΝΩ»
- Κατηγορησιακή Διάρθρωση: Η ηλικία των συμμετεχόντων στη δημοσκόπηση είναι από 18 ετών
- Μέγεθος Δείγματος: Δείγμα 1.029 ατόμων
- Μέθοδος Διερεύνησης: Δείγμα τυχαίας δειγματοληψίας δημοσιοσχετημένων τηλεφωνικών αριθμών
- Μέθοδος Καλλιέργειας Δεδομένων: Τηλεφωνικές συνεντεύξεις μέσω ψηφιακής αυτοαποκρίσεως με ηλεκτρονικών μέσων ΕΤalk και ενσωματωμένου ερωτηματολογίου
- Περίοδος Κατασκευής Δείγματος: Το δείγμα έλαβε σφραγιστεί με στατιστική επεξεργασία με αριθ. 0 για ψηφιοποίηση σύμφωνα με τις προδιαγραφές, το φάσμα και την ηλικία (Ιανουάριος 2011)
- Χρονική Διάρθρωση: Η έρευνα πραγματοποιήθηκε στις 07/03/2014 και 10/03/2014
- Πάλλες: Το στάσιό της μέτρησης αποτυπώνουν την κατάσταση υπόθεσις τη συγκεκριμένη χρονική στιγμή διεξαγωγής της έρευνας και δεν αποστέλλουν πρόβλεψη ψήφου

Προς τα πού «κλίνουν» οι αναποφάσιστοι

Το ερώτημα: Όσοι δεν έχετε αποφασίσει, ποιο από τα κόμματα που αναμένεται να λάβουν μέρος στις ευρωεκλογές θα μπορούσατε να ψηφίσετε;



Δυναμική των νέων κομμάτων

| | | |
|------------------------------------|----------|-------|
| ΔΗΜΟΚΡΑΤΙΚΗ ΠΑΡΑΤΑΞΗ | ΝΑΙ | 15% |
| | ΟΧΙ | 73,8% |
| | ΔΕΝ ΣΕΡΕ | 11,2% |
| ΕΝΩΣΗ ΚΑΙ ΠΡΟΟΔΕΥΣΗ ΚΑΤΟΧΕΥΣΗ ΛΑΟΥ | ΝΑΙ | 6,5% |
| | ΟΧΙ | 83,8% |
| | ΔΕΝ ΣΕΡΕ | 9,7% |

Το ερώτημα: Πιστεύετε πως τα παρακάτω νέα κόμματα μπορούν να παίξουν ρόλο στο μελλοντικό πολιτικό σκηνικό;

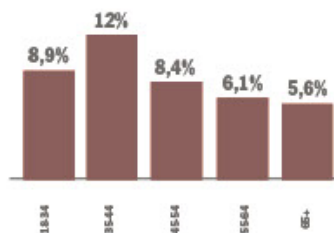


Η ταυτότητα των ψηφοφόρων που επιλέγουν «Ποτάμι»

Το ερώτημα: Από πού παίρνει ψήφους το «Ποτάμι»;



Το προτιμούν τα «νεανικά κοινά»



όμως, υπέρ της Ελιάς (19,3%). Ακολουθούν η ΝΔ και οι ΑΝΕΑ με 15,7%, ενώ ο ΣΥΡΙΖΑ εμφανίζεται στο 9,6% και φαίνεται να υστερεί στο κομμάτι αυτό των ψηφοφόρων έναντι της ΝΔ.

Οι ψήφοι που συγκεντρώνει το Ποτάμι προέρχονται από το 13,3% των ψηφοφόρων της ΔΗΜΑΡ, το 9,8% όσων δεν είχαν ψηφίσει τον Ιούνιο 2012 (αποχή), χωρίς να αγνοείται φυσικά το 7,2% των ψηφο-

φόρων του ΣΥΡΙΖΑ και το 5,3% των ψηφοφόρων ΝΔ που, επίσης, δήλωσαν ότι προτίθενται να ψηφίσουν το νέο κόμμα. Ηλικιακά, ο κύριος όγκος προέρχεται από την κατηγορία όσων είναι 35-44 ετών (12%), αλλά και από τις νεότερες ηλικίες 18-34 ετών (8,9%).

Τέλος, στο ερώτημα που τέθηκε σχετικά με το ποια από τα νέα κόμματα που σχηματίζονται μιο-

ρούν να παίξουν ρόλο στο μελλοντικό πολιτικό σκηνικό κατά τη γνώμη των ψηφοφόρων, το Ποτάμι συγκεντρώνει τις περισσότερες απαντήσεις (31,2%), ακολουθούμενο από την Ελιά-Δημοκρατική Παράταξη (19,1%), τη ΔΗΜΑΡ-Προοδευτική Συνεργασία (15%), ενώ η Ένωση για την Πατρίδα και τον Λαό, των Β. Παλιώδου, Χ. Ζώα και Ν. Νικολάου, περιορίζεται στο 6,5%.

ΤΟ ΠΟΤΑΜΙ ■ ΕΚΛΟΓΙΚΗ ΚΑΘΙΖΗΣΗ ΕΜΦΑΝΙΖΕΙ Η ΔΗΜΑΡ ΠΟΥ «ΚΑΝΙΒΑΛΙΖΕΤΑΙ» ΑΠΟ ΤΟ ΚΟΜΜΑ ΤΟΥ ΣΤΑΥΡΟΥ ΘΕΟΔΩΡΑΚΗ